

## НЕБЕСНЫЙ ГАМБИТ

РАЗРАБОТЧИКИ: МОРТЕН МОНРАД ПЕДЕРСЕН,  
ДЭВИД СТАДЛИ И ЛАЙНС ДЖ. ХАТТЕР

## ВСТУПЛЕНИЕ

Следуя зову своей захватнической природы, Автома усилила военную мощь дирижаблем. К счастью, заикленность Автомы на вражде дорого ей обойдётся: в отличие от вас она не может применять мирные свойства дирижаблей.

Описанные далее правила позволяют использовать дополнение «Небесный гамбит» в режиме Автомы, за исключением жетона дирижабля «Пошлина», который в данном режиме использовать нельзя.

## КОМПОНЕНТЫ

- 7 карт дирижаблей Автомы.
- 2 двухсторонние карты резолюций Автомы.

**ПРИМЕЧАНИЕ РАЗРАБОТЧИКА.** Наиболее очевидным способом отразить перемещение дирижабля было бы добавление в колоду Автомы новых карт с особым действием перемещения дирижабля. Однако мы решили поступить иначе, в основном для того, чтобы избежать удорожания дополнения и недовольства значительного числа игроков, купивших дополнительные колоды Автомы. Кроме того, мы хотели сохранить тщательно сбалансированную частоту прочих действий Автомы.

ПОДГОТОВКА  
К ИГРЕ

Подготовьте всё как обычно, за исключением жетона военных свойств дирижабля и жетона резолюции:

**ЕСЛИ ВЫ ХОТИТЕ ДОБАВИТЬ МОДУЛЬ «ДИРИЖАБЛИ»:**

- Возьмите вслепую или выберите одну из карт дирижаблей Автомы.
- Найдите соответствующий ей жетон военных свойств дирижабля. Вы будете использовать именно его.

**ЕСЛИ ВЫ ХОТИТЕ ДОБАВИТЬ МОДУЛЬ «РЕЗОЛЮЦИИ»:**




Выберите жетон резолюции, затем возьмите соответствующую ему карту резолюции Автомы. На ней будут описаны дополнительные возможные изменения в игровом процессе.

## ЛАГЕРЬ АВТОМЫ








Если к началу хода Автомы на поле нет её наземных фигурок и вражеские фигурки контролируют все территории, соседние с её базой, не используйте в этот ход первые два ряда действий с карты Автомы. Вместо этого воспользуйтесь данными символами:



## ДИРИЖАБЛИ

- ❖ В любой раз, когда герой Автомы совершает перемещение, не связанное с атакой (  или  ), её дирижабль также перемещается. Сперва перемещается герой, затем дирижабль.
- ❖ У дирижабля Автомы нет мирного свойства.
- ❖ В отличие от прочих фигурок, у дирижабля Автомы нет окрестности (см. с. 5 правил Автомы из базовой игры). Это означает, что к нему не относятся никакие правила, применяющиеся к окрестности фигурки.
- ❖ Некоторые правила для дирижабля Автомы относятся к территориям по соседству с дирижаблем. В этих случаях речь идёт о 6 клетках вокруг дирижабля, но не о той территории, на которой он находится.
- ❖ На дирижабль Автомы действуют те же ограничения на передвижение, что и на прочие её фигурки, пока маркер на её карте звёзд не покинет клетки с . Это ограничение также распространяется на упомянутое выше соседство.

## ПЕРЕМЕЩЕНИЕ БОЕВЫХ ФИГУРОК АВТОМЫ

Ко всем действиям перемещения Автомы, связанным с перемещением *боевых фигурок* ( , , , , , ,  ), добавляются два особых условия определения допустимых территорий, применяемых до всех прочих:

1. Ближайшая к дирижаблю Автомы допустимая территория.
2. Допустимая территория без дирижабля противника.

## КАРТЫ ДИРИЖАБЛЕЙ АВТОМЫ

Жетонам военных свойств дирижаблей соответствуют карты дирижаблей, адаптирующие их для Автомы.

Формат этих карт одинаков и включает в себя от 1 до 3 элементов:



1. Операция **перемещения** дирижабля Автомы.
2. Особое правило для **свойства** дирижабля Автомы.
3. Правила **боя**.

Когда Автома вступает в бой на территории со своим дирижаблем, используйте правила боя с карты дирижабля (если не указано иное).

## ЖЕТОНЫ РЕЗОЛЮЦИЙ

Правила некоторых резолюций изменяются в режиме Автомы. Эти изменения отражены на картах резолюций Автомы. Как и любой игрок, Автома влияет на условие окончания игры — это справедливо для всех резолюций.

## ВАРИАНТ ИГРЫ С АКТИВНЫМ ДИРИЖАБЛЕМ

Если вам хочется, чтобы дирижабль Автомы вёл себя более активно, добавьте символы   как третью возможность для его передвижения.





This document was created with the Win2PDF "print to PDF" printer available at <http://www.win2pdf.com>

This version of Win2PDF 10 is for evaluation and non-commercial use only.

This page will not be added after purchasing Win2PDF.

<http://www.win2pdf.com/purchase/>