



КОТБОЛ

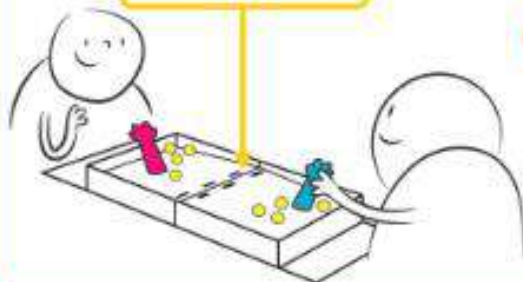
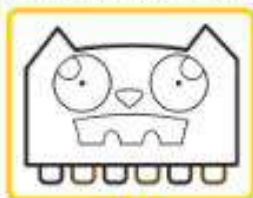
ПРАВИЛА

ЦІЛЬ ГРИ

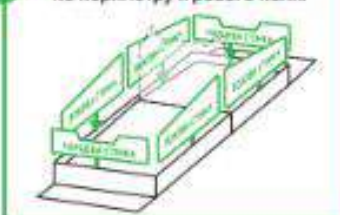
Закинути всі кульки однакового кольору на бік супротивника

ПІДГОТОВКА

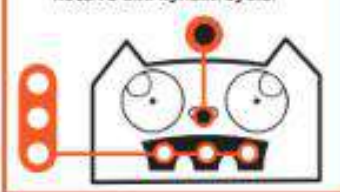
- 1** Вставте голову кота у прорізи у центрі ігрового поля.



- 2** Встановіть усі 6 стінок по периметру ігрового поля.



- 3** Вставте у відповідні конірки котячої голови чорну кульку носа і 3 білі кульки зубів.



- 4** Покладіть по 4 жовті кульки на кожен бік ігрового поля.

Всі заліт кульки ми додали про запас!



- 5** Прикріпіть лапки до з кожного боку ігрового поля.

- 6** Встановіть обидва лічильники балів на 0.



ПЕРЕБІГ ГРИ

Хопайте кульки, що лежать на вашому боці, і жбурляйте їх на бік суперника: встаєте кульку в лапку, потягніть назад і відпустіть. Ви можете перекидати жовті та білі кульки. Мечіть так швидко, як можете. Чергування ходів немає.

Рахуйте до 3 і починайте раунд!

ЗА МЕЖАМИ

Якщо кулька вилітає за межі поля, крикніть «ЛАПКИ!». Гравці припиняють жбурлятися, поки не повернуть кульку на той бік, звідки вона вилетіла. Рахуйте до 3 і продовжуйте гру!

3 СПОСОБИ ПЕРЕМОГТИ

Гра відбувається раундами. Ви перемогаете в раунді та отримуєте 1 бал, якщо виконали БУДЬ-ЯКУ з цих умов:

- ★ Ви вибили чорну кульку носика на бік іншого гравця.
- ★ Всі 3 білі кульки зубиків опиняються на боці суперника.
- ★ Всі 8 жовтих кульок опиняються на боці суперника.

Перемігши в раунді, припиніть кидки, додайте 1 на лічильнику балів, знову розкладіть усі кульки і почніть новий раунд. Перемогает той, хто першим набере 5 балів.

ТУРНІР: Щоб грати з більшою кількістю гравців, відвідайте www.catandmouth.game і ми влаштуємо для вас турнір!

ЯК СКЛАСТИ ГРУ

